




2022年可持續發展簡報

環境




水資源消耗

從2010年起,我們的單位生產水耗減少了**45%**。



水排放的化學需氧量*

我們高度負責地對生產廢水在排放前進行處理。2022年,平均化學需氧量僅**42 mg/L** - 近乎於法規要求的一半。




回收和再用水*

我們2022年回收和再用的再生水達**3.66百萬噸**。




能源消耗

自2010年起,我們的單位生產能耗減少了**25%**。



注:該數據僅指高明生產基地


員工



員工數量

溢達提供優質就業,在全球僱有超過**34,000**名員工。

性別比例



人才培養

2022年,溢達集團在人才發展培訓方面投資超過**1,400萬美元**。



學習時長

利用公司提供的線上和線下學習平台,員工學習時長共計**301,203小時**。




事故統計

每20萬工作小時,各個區域的員工發生僅**0.13**起應報告事故。



產品



專利數量

截至2022年12月，我們共榮獲


1,974 件已授權專利。



研發投入

溢達集團在研發上的年度投入為


2,630 萬美元。



虛擬樣板

利用虛擬樣板技術，我們減少了對生態環境的影響，與客戶的溝通更及時高效。

2022年，我們與客戶合作開發了**8,575** 件虛擬樣板。



社區



視力篩查項目

自2012年以來，接受視力篩查兒童


21,757 人。



暑期學習夏令營

自2007年以來，

參與夏令營學生**9,305** 人次。



宏志生項目

自2007年以來，接受獎助學生達

1,911 人次。



了解更多溢達集團
的可持續發展

